

### III. OPERACIONES PASIVAS Y ACTIVAS E INFORME DE LAS OPERACIONES DE CANJE Y REFINANCIAMIENTO DEL INSTITUTO PARA LA PROTECCIÓN AL AHORRO BANCARIO AL SEGUNDO TRIMESTRE DE 2024.

#### 1.- Pasivos

En el cuadro siguiente se muestra la evolución de los pasivos del Instituto al cierre del segundo trimestre de 2024.

#### Evolución de los Pasivos del IPAB al 30 de junio de 2024

(Millones de pesos)

Cuadro 1

Concepto	Saldo <sup>1/</sup> 31-dic-23	Saldo <sup>2/</sup> 30-jun-24	Variación % <sup>3/</sup>	
			Nominal	Real <sup>4/</sup>
Emisiones realizadas <sup>5/</sup>	1,073,604	1,079,826	0.58	-1.08
Reserva para la Protección al Ahorro Bancario	87,120	96,413	10.67	8.84
Reserva para subrogación de OG <sup>6/</sup>	15,253	15,254	0.00	-1.65
Reserva para Contingencias de Resoluciones Bancarias <sup>7/</sup>	283	299	5.78	4.04
Reservas y otros pasivos <sup>8/</sup>	1,633	1,808	10.71	8.88
<b>Pasivos Totales</b>	<b>1,177,892</b>	<b>1,193,599</b>	<b>1.33</b>	<b>-0.34</b>
Recursos líquidos <sup>9/</sup>	168,929	203,818	20.65	18.66
Recursos por recuperar del pago por subrogación de obligaciones garantizadas <sup>10/</sup>	15,253	15,254	0.00	-1.65
<b>Pasivos Netos<sup>11/</sup></b>	<b>993,710</b>	<b>974,527</b>	<b>-1.93</b>	<b>-3.55</b>

La suma de las cifras parciales puede no coincidir con el total debido al redondeo

<sup>1/</sup> Cifras conforme a Estados Financieros.

<sup>2/</sup> Cifras preliminares.

<sup>3/</sup> Variaciones con respecto a diciembre de 2023.

<sup>4/</sup> Se utilizó la inflación acumulada de diciembre de 2023 a junio de 2024 de 1.68%, dada a conocer por el INEGI. La variación real se calculó mediante composición de tasas, por lo que la variación nominal no necesariamente corresponde a la suma aritmética de la variación real más inflación.

<sup>5/</sup> Incluye intereses devengados y sobretasas por emisiones pendientes de amortizar.

<sup>6/</sup> Corresponde a la reserva para subrogación de obligaciones garantizadas de Banco Ahorro Famsa, S.A., Institución de Banca Múltiple en Liquidación Judicial (BAFELJ) y Accendo Banco S.A., Institución de Banca Múltiple en Liquidación Judicial (ACCENDOLJ), el cual presentó la misma variación que la cuenta por cobrar del activo denominado "Derechos por subrogación de obligaciones garantizadas".

<sup>7/</sup> Corresponde al saldo de la reserva para hacer frente a erogaciones relacionadas a resoluciones bancarias.

<sup>8/</sup> Incluye provisión por reservas de contingencias jurídicas.

<sup>9/</sup> No incluye el saldo de los recursos de cuotas 25.0% correspondiente a recursos para operación y gastos de administración del Instituto ni recuperación de cartera y activos, ni otros activos

<sup>10/</sup> Corresponde a los recursos por recuperar que se puedan generar de la liquidación de BAFELJ y ACCENDOLJ. Al cierre de junio dichos saldos ascendieron a 13 mil 940.3 millones de pesos y 1 mil 313.6 millones de pesos respectivamente.

<sup>11/</sup> Pasivos totales menos recursos líquidos y recursos por recuperar del pago por subrogación de obligaciones (OG).

Fuente: IPAB.

Al cierre de junio de 2024, las principales variaciones en los pasivos del Instituto respecto a diciembre de 2023, estuvieron relacionadas con lo siguiente:



- 
- a) En el rubro “Emisiones Realizadas”, hubo un decremento de 1.08% en términos reales, en virtud de un efecto por inflación superior al crecimiento nominal del saldo de la deuda;
  - b) En el rubro de “Reserva para la Protección al Ahorro Bancario”, hubo un incremento de 8.84% en términos reales, debido a la acumulación del 25.00% de las cuotas que el Instituto recibe de las IBM;
  - c) En el rubro “Reserva para subrogación de OG” hubo una disminución de 1.65% en términos reales debido al efecto neto proveniente de los ajustes y los pagos realizados en el periodo por subrogación de OG de los bancos en liquidación;
  - d) En el apartado “Reserva para Contingencias de Resoluciones Bancarias” hubo un aumento de 4.04% en términos reales, por los intereses generados de 16 millones de pesos y del reembolso a la reserva de resoluciones bancarias por 0.3 millones de pesos parcialmente compensado por la aplicación de recursos de 0.4 millones de pesos para cubrir los gastos erogados por el IPAB asociados al POG de BAFELJ y de ACCENDOLJ, mismos que se encuentran en proceso de ser reembolsados al Instituto; y
  - e) Finalmente, en el rubro denominado “Reserva y Otros Pasivos”, hubo un incremento de 8.88% en términos reales debido principalmente al incremento en la subcuenta de “Reserva para asuntos contenciosos”.

## 2.- Activos

En el cuadro siguiente se muestra la evolución de los Activos del Instituto al cierre del segundo trimestre de 2024.

**Evolución de los Activos del IPAB al 30 de junio de 2024**

(Millones de pesos)

**Cuadro 3**

Concepto	Saldo <sup>1/</sup> 31-dic-23	Saldo <sup>2/</sup> 30-jun-24	Variación % <sup>3/</sup>	
			Nominal	Real <sup>4/</sup>
Activos líquidos	81,527	107,107	31.38	29.21
Recursos cuotas 25%- Fondo de Protección al Ahorro Bancario	87,120	96,413	10.67	8.84
Recursos Cuotas 25.0% relacionado al pago de obligaciones <sup>5/</sup>	0	0	-99.83	-99.83
Recursos cuotas 25% –Operación y gastos de administración del Instituto <sup>6/</sup>	34	69	104.57	101.19
Recursos cuotas 25% Fondo para Contingencias de Resoluciones Bancarias <sup>7/</sup>	283	299	5.78	4.04
Recuperación de cartera y activos <sup>8/</sup>	92	97	5.28	3.54
Derechos por subrogación de obligaciones garantizadas <sup>9/</sup>	15,253	15,254	0.00	-1.65
Otros activos <sup>10/</sup>	255	246	-3.59	-5.18
<b>Activos Totales</b>	<b>184,564</b>	<b>219,485</b>	<b>18.92</b>	<b>16.96</b>

**Evolución de los Activos por Recuperar al 30 de junio de 2024**

(millones de pesos)

**Cuadro 3**

Chequeras fideicomisos	92	97	5.28	3.54
Activos por recuperar <sup>11/</sup>	15,253	15,254	0.0	-1.65
<b>Total</b>	<b>15,345</b>	<b>15,351</b>	<b>0.03</b>	<b>-1.62</b>

La suma de las cifras parciales puede no coincidir con el total debido al redondeo

<sup>1/</sup> Cifras conforme a Estados Financieros.<sup>2/</sup> Cifras preliminares.<sup>3/</sup> Variaciones con respecto a diciembre de 2023.<sup>4/</sup> Se utilizó la inflación acumulada de diciembre de 2023 a junio de 2024 de 1.68% dada a conocer por el INEGI. La variación real se calculó mediante composición de tasas, por lo que la variación nominal no necesariamente corresponde a la suma aritmética de la variación real más inflación.<sup>5/</sup> Corresponde a los recursos para servicio de las cuentas destinadas al Pago de Obligaciones Garantizadas (POG), el cual fue de 0.32 millones de pesos al cierre de diciembre de 2023 y de 0.001 millones de pesos al cierre de junio de 2024.<sup>6/</sup> Se considera el saldo de la cuenta de cheques para el manejo de gastos de operación y administración y el monto de recursos pendientes por ejercer en el presupuesto de la administración para gastos operativos del Instituto.<sup>7/</sup> Corresponde al saldo del fondo para hacer frente a erogaciones relacionadas a resoluciones bancarias.<sup>8/</sup> Saldo neto del Fideicomiso de Activos Corporativos Estratégicos (FACE), así como Comisión Foba Santander, Comisión Atlántico y Bancreser, estos últimos reservados al 100%.<sup>9/</sup> Corresponde al derecho proveniente del pago por subrogación de OG de BAFELJ y ACCENDOLJ, La variación respecto a diciembre de 2023 contiene los movimientos de pagos y cobros de POG.<sup>10/</sup> Incluye inmuebles, mobiliario y equipo de cómputo. La disminución se debe a la depreciación de estos activos.<sup>11/</sup> Al cierre de junio de 2024, los activos por recuperar del POG de BAFELJ suman 13 mil 940.3 millones de pesos, los activos por recuperar del POG de ACCENDOLJ suman 1 mil 313.6 millones de pesos y los otros activos por recuperar por un monto de 0.01 millones de pesos.

Fuente: IPAB.

El saldo de los activos totales del Instituto al 30 de junio de 2024, registrados a su valor estimado de realización, fue por la cantidad de 219 mil 485 millones de pesos, cifra que representó un aumento de 16.96% en términos reales respecto a la correspondiente al mes de diciembre de 2023.

Las variaciones en los activos totales se deben principalmente a lo siguiente:



- a) En el rubro “Activos líquidos” hubo un incremento de 29.21% en términos reales, principalmente por un mayor saldo en la cuenta de colocación de BPAS.
- b) En el rubro “Fondo de Protección al Ahorro Bancario”, hubo un incremento de 8.84% en términos reales, debido principalmente al ingreso del 25.00% de las Cuotas que el Instituto recibe por parte de las IBM;
- c) En el rubro denominado “Operación y gastos de administración del Instituto”, hubo un incremento de 101.19% en términos reales, debido a la acumulación del remanente por recursos no ejercidos en el presupuesto de administración al mes de junio por 34 millones de pesos;
- d) En el rubro “Fondo para Contingencias de Resoluciones Bancarias”, hubo un aumento de 4.04% en términos reales, derivado de los intereses generados por 16 millones de pesos y del reembolso al fondo de resoluciones bancarias por 0.3 millones de pesos parcialmente compensado por la aplicación de recursos de 0.4 millones de pesos, para cubrir los gastos erogados por el IPAB asociados al POG de BAFELJ y ACCENDOLJ, mismos que se encuentran en proceso de ser reembolsados al Instituto;
- e) En el renglón “Recuperación de cartera y activos”, hubo un incremento de 3.54% en términos reales, debido a un aumento en el FACE en el periodo;
- f) En la cuenta por cobrar denominada “Derechos por subrogación de obligaciones garantizadas”, hubo una disminución de 1.65% en términos reales, que incluye la cuenta por cobrar a BAFELJ por un monto de 13 mil 940 millones de pesos y la cuenta correspondiente a ACCENDOLJ por un monto de 1 mil 314 millones de pesos, y
- g) Finalmente, en el rubro “Otros activos”, hubo un decremento de 5.18% en términos reales, derivado de la depreciación del activo fijo, en comparación con el cierre de 2023.

### 3.- Origen y aplicación de recursos al pago de la deuda

- a) Durante el periodo de abril a junio de 2024, se obtuvieron recursos por 64 mil 44 millones de pesos provenientes de la colocación de los Bonos; de los cuales, 63 mil 795 millones de pesos corresponden a subasta primaria y 249 millones de pesos a colocación por medio de *Cetesdirecto*.
- b) Así mismo, se recibieron 8 mil 600 millones de pesos por concepto de las Cuotas. De este total, el 75.00% se destina al pago de las obligaciones financieras derivadas del Programa de Apoyo a Ahorradores de la Banca<sup>1</sup>.

---

<sup>1</sup> El restante 25.00% de las cuotas, después de cubrir gastos de operación y administración, se destina al Fondo de Protección al Ahorro Bancario.

Con los recursos de refinanciamiento y del 75.00% de las Cuotas, así como con los intereses generados por la inversión de dichos recursos líquidos, el Instituto pagó las obligaciones siguientes:

- Pago de principal e intereses de los Bonos por 79 mil 341 millones de pesos.

#### **Pago de principal e intereses de los Bonos al 30 de junio de 2024**

(Millones de pesos)

**Cuadro 4**

Concepto	Monto		Variación %	
	Abr-Jun 2023	Abr-Jun 2024	Nominal	Real <sup>1/</sup>
	Pago de principal	48,800	46,800	-4.10
Pago de intereses	26,285	32,541	23.80	17.93
<b>TOTAL</b>	<b>75,085</b>	<b>79,341</b>	<b>5.67</b>	<b>0.66</b>

<sup>1/</sup> Se utilizó la inflación acumulada de junio de 2023 a junio de 2024 de 4.98%, dada a conocer por el INEGI. La variación real se calculó mediante composición de tasas, por lo que la variación nominal no necesariamente corresponde a la suma aritmética de la variación real más la inflación.

Fuente: IPAB.

Los recursos de refinanciamiento aplicados<sup>2</sup> durante el periodo de abril a junio de 2024 al pago de obligaciones financieras del Instituto sumaron 43 mil 775 millones de pesos. Por su parte, en este mismo periodo, se aplicaron recursos provenientes del 75.00% de las Cuotas recibidas de las IBM por 4 mil 294 millones de pesos de PEF por 31 mil 245 millones de pesos y de intereses generados por 28 millones de pesos.

Cabe señalar que, las diferentes fuentes de recursos del Instituto no presentan, necesariamente, una aplicación que refleje el monto exacto que fue ingresado. Lo anterior, en virtud de la acumulación o uso de activos líquidos en ese periodo.

#### **4.- Posición Financiera**

Al cierre del segundo trimestre de 2024, los pasivos totales del Instituto ascendieron a 1 billón 19 mil millones de pesos, mientras que los activos totales sumaron 219 mil 485 millones de pesos. La diferencia entre estas cifras es de 974 mil 114 millones de pesos y representa la posición financiera del Instituto, la cual registro una disminución en términos reales de 3.55% con respecto a diciembre de 2023.

<sup>2</sup> La diferencia de los recursos aplicados respecto de los montos recibidos durante el periodo, se explica por la acumulación o desacumulación de recursos que se tienen invertidos como activos líquidos en las cuentas que maneja el Instituto.

**Posición Financiera del IPAB al 30 de junio de 2024**

(Millones de pesos)

**Cuadro 5**

Concepto	Saldo <sup>1/</sup> 31-dic-23	Saldo <sup>2/</sup> 30-jun -24	Variación % <sup>3/</sup>	
			Nominal	Real <sup>4/</sup>
Pasivos Totales	1,177,892	1,193,599	1.33	-0.34
Activos Totales	184,564	219,485	18.92	16.96
<b>Posición Financiera</b>	<b>993,328</b>	<b>974,114</b>	<b>-1.93</b>	<b>-3.55</b>

La suma de las cifras parciales puede no coincidir con el total debido al redondeo

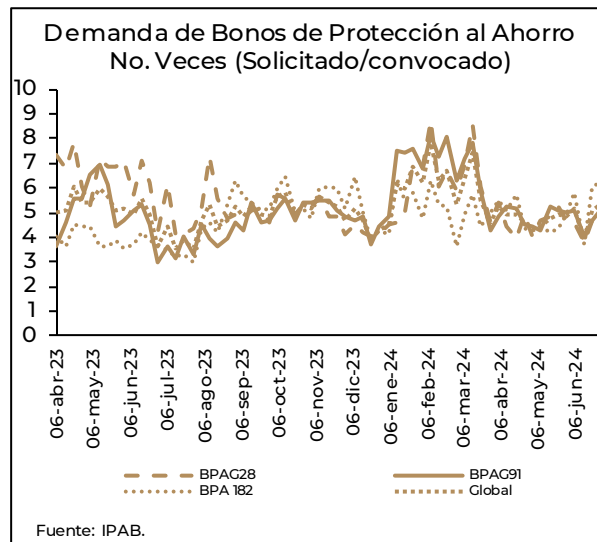
<sup>1/</sup> Cifras conforme a Estados Financieros.<sup>2/</sup> Cifras preliminares.<sup>3/</sup> Variaciones con respecto a diciembre de 2023<sup>4/</sup> Se utilizó la inflación acumulada de diciembre de 2023 a junio de 2024 de 1.68%, dada a conocer por el INEGI. La variación real se calculó mediante composición de tasas, por lo que la variación nominal no necesariamente corresponde a la suma aritmética de la variación real más inflación.

Fuente: IPAB.

**5.- Operaciones de Canje y Refinanciamiento**

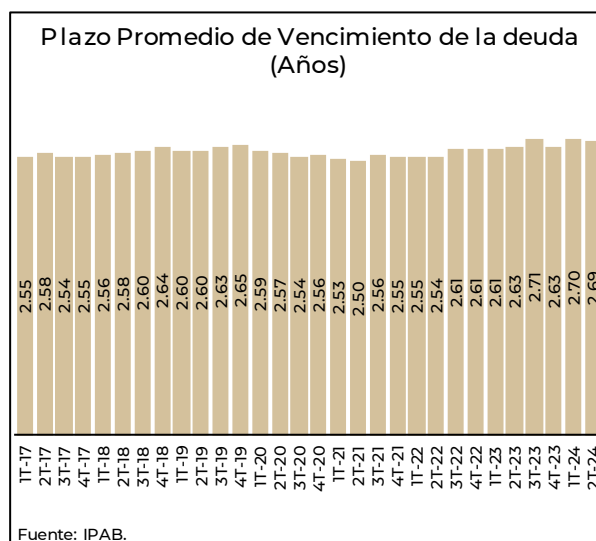
A través de lo dispuesto por el artículo 2º de la Ley de Ingresos de la Federación para el ejercicio Fiscal 2024, el H. Congreso de la Unión otorgó al Instituto la facultad de contratar créditos o emitir valores con el único objeto de canjear o refinanciar exclusivamente sus obligaciones financieras, otorgar liquidez a sus títulos y, en general, mejorar los términos y condiciones de sus obligaciones financieras. Conforme al programa de subastas dado a conocer al público inversionista el 26 de marzo de 2024, durante el segundo trimestre de 2024 el Instituto colocó BPAS, en subasta primaria, a través del Banco de México, actuando como su agente financiero, por un monto nominal de 63 mil 700 millones de pesos. Adicionalmente, se colocaron 249 millones de pesos a asignación no competitiva a través de la plataforma de *Cetesdirecto*, por lo que el monto nominal total de colocación en el periodo fue de 63 mil 949 millones de pesos.

Específicamente, durante el segundo trimestre de 2024, el promedio de la demanda total de los Bonos en colocación primaria se ubicó en 4.80 veces el monto subastado, dato 0.42 veces menor con respecto al nivel observado durante el mismo periodo de 2023.



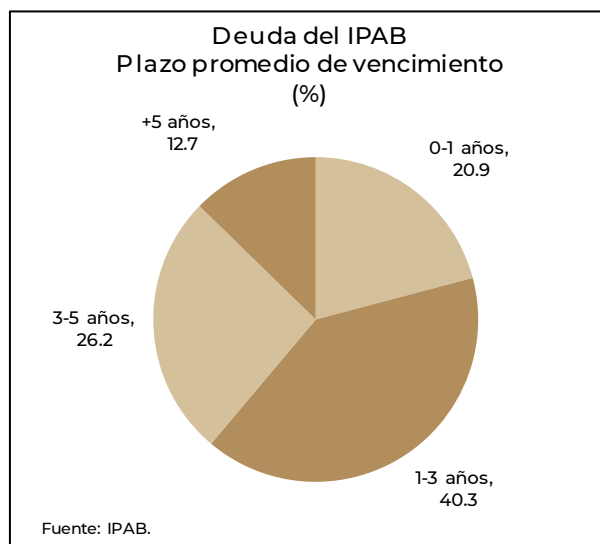
Durante el segundo trimestre de 2024, la sobretasa promedio ponderada se ubicó en 0.17 puntos porcentuales, con lo que se encuentra 0.02 puntos base por debajo en términos absolutos respecto a la sobretasa promedio correspondiente al segundo trimestre de 2023.

Al cierre del segundo trimestre de 2024, el plazo promedio de los pasivos del Instituto (emisiones de mercado) fue de 2.69 años, dato 0.06 años mayor al observado al cierre del segundo trimestre de 2023.

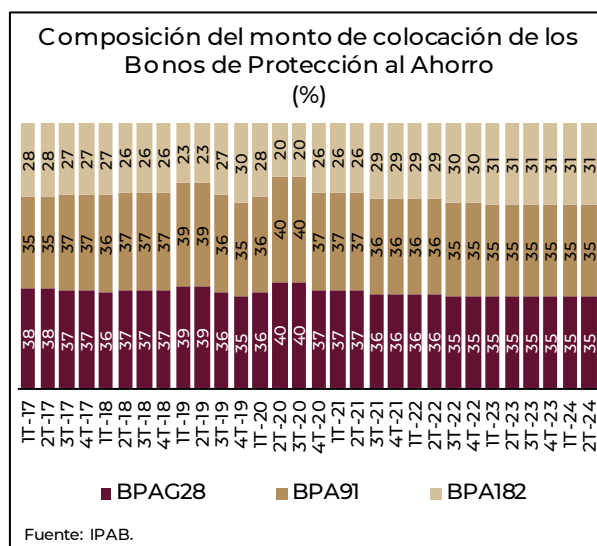


En comparación con el segundo trimestre de 2023, la proporción de la deuda con vencimiento menor a un año y de uno a tres años disminuyó, 0.40 puntos porcentuales y 1.24 puntos porcentuales, respectivamente; por su parte, la deuda con plazo de tres a cinco años

y mayor a cinco años aumentó 0.83 puntos porcentuales y 0.81 puntos porcentuales, respectivamente



En la gráfica que se muestra a continuación, se presenta la evolución trimestral que ha tenido la composición del monto de colocación de los Bonos.



Conforme a lo anunciado el 28 de junio de 2024, para el tercer trimestre de 2024, el monto total de Bonos a colocar por subasta primaria será de 63 mil 700 millones de pesos, periodo durante el cual el IPAB enfrentará vencimientos por 76 mil 500 millones de pesos (19 mil 500 millones de pesos de BPAG28, 27 mil 400 millones de pesos de BPAG91 y 29 mil 600 millones de pesos de BPA182). De esta forma, la descolocación primaria neta de Bonos de Protección



al Ahorro para el tercer trimestre de 2024 será de 12 mil 800 millones de pesos, monto que pudiera variar de acuerdo con las condiciones prevalecientes en el mercado de deuda nacional, así como por los montos colocados a través de *Cetesdirecto* en subasta no competitiva.