Bono ODS de México

Reporte de Asignación e Impacto de 2021

Cerrando Brechas:
Financiando los Objetivos de Desarrollo Sostenible para una economía inclusiva

HACIENDA
SECRETARÍA DE HACIENDA Y CRÉDITO PÚBLICO

NOVIEMBRE **2021**

Bono ODS de México

Reporte de Asignación e Impacto 2021

Cerrando Brechas:
Financiando los objetivos de desarrollo sostenible para una economía inclusiva

Noviembre de 2021

Resumen Ejecutivo

USD **855** millones asignados

El 14 de septiembre de 2020, México emitió el primer Bono Soberano ODS del mundo por **EUR 750 millones** (aproximadamente **USD 855 millones**).

El Bono Soberano ODS impulsará las capacidades de desarrollo de México, superará sus desafíos más apremiantes y **acelerará el proceso de cerrar las brechas y lograr un desarrollo sostenible**.

Distribuido entre...

43 Programas Presupuestarios inicialmente seleccionados > **37 Programas Presupuestarios** calificados para los criterios geoespaciales

Gastos Elegibles

Asignados a zonas altamente marginadas

Los 5 principales programas

30.0%	Atención a la salud y medicamentos gratuitos para la población sin seguridad social laboral
14.2%	Apoyo financiero a los estados para mejorar la prestación de servicios educativos a través de centros educativos y ONG+.
10.7%	Becas para los niños inscritos en educación básica++
10.3%	Apoyo financiero, en especie y técnico para la implementación de sistemas agroforestales en zonas rurales+++
6.9%	Construcción y conservación de vialidades
27.9%	Otros programas

Beneficiarios: El camino hacia el cierre de las brechas

326 establecimientos de salud (fijos y móviles) sirvieron para mejorar la infraestructura, brindar medicamentos y suministros, equipo médico y recursos humanos

344 mil alumnos recibieron una beca

18 mil jóvenes (entre 18 y 29 años de edad) que iniciaron un programa de formación para el empleo en 2020

671 mil usuarios se han beneficiado del mantenimiento de caminos rurales y de acceso en estados altamente marginados

185 mil agricultores se han beneficiado en municipios rezagados

294 mil mujeres, niños y jóvenes viviendo en zonas marginadas que se han beneficiado de servicios de salud

789 escuelas con educación indígena se han beneficiado del fortalecimiento de cursos lingüísticos y desarrollo curricula

706 mil habitantes con bajos ingresos han sido atendidos por los servicios financieros del Banco del Bienestar (clientes)

753 km de caminos rurales construcción y mantenimiento en 2020

\+ Apoyos a centros y organizaciones de educación.
++ Programa de becas de educación básica para el Bienestar Benito Juárez.
+++ Sembrando Vida.
Nota: Los nombres en español e inglés de los programas y su descripción se encuentran en la Tabla A.1 del Anexo 5.

USD 855 millones

Distribuido entre 5 ODS a través de 37 programas dentro de las siguientes categorías.

Categoría del ODS	Gastos Sostenibles Elegible Asignados por categoría	Asignación nocional de bonos ODS 2020 (US$ Mill)
2 HAMBRE CERO	Subsidios al consumo de productos alimentarios básicos	32.57
	Subsidios a la producción de los agricultores de subsistencia para productos alimentarios básicos	18.53
	Subsidios a la producción de los agricultores de subsistencia para productos alimentarios básicos (programas de alimentos básicos)	87.87
	Promoción a la resiliencia ambiental del sector agrícola mediante la cobertura universal de seguros para los pequeños productores	0.08
	Total ODS 2	**139.05**
3 SALUD Y BIENESTAR	Prevención y atención de las adicciones	0.34
	Financiamiento de la investigación y el desarrollo tecnológico relacionados con la salud	1.09
	Prevención y atención de enfermedades de transmisión sexual	0.26
	Suministro/distribución de equipo y servicios de atención médica	286.34
	Servicios y equipo para mejorar la salud sexual y materna	3.28
	Apoyo a los profesionales de la salud mediante la compra de materiales, ayuda a la movilidad y formación	0.22
	Total ODS 3	**291.52**
4 EDUCACIÓN DE CALIDAD	Construcción y mejora de escuelas, campus y residencias para estudiantes	3.62
	Becas de estudios	0.23
	Adquisición de equipo informático con fines educativos	12.10
	Becas para estudiantes/de estudios (para cubrir los gastos o el costo de vida) para la educación básica o la educación superior	131.58
	Formación para profesionales de la educación	123.01
	Total ODS 4	**270.54**
8 TRABAJO DECENTE Y CRECIMIENTO ECONÓMICO	Acceso al financiamiento y los servicios financieros	1.67
	Generación de empleo en el turismo sostenible para las comunidades indígenas y afromexicanos	0.11
	Becas de formación para el empleo	46.86
	Total ODS 8	**48.64**
9 INDUSTRIA, INNOVACIÓN E INFRAESTRUCTURA	Desarrollo de caminos rurales y de acceso en zonas que carecen de conectividad o en zonas que carecen de acceso a las principales infraestructuras sociales	105.25
	Total ODS 9	**105.25**

Fuente: Secretaría de Hacienda con datos de la Secretaría de Finanzas y de la Secretaría de la Función Pública, y el Índice de Rezago Social elaborado por CONEVAL.

Asignación: USD 855 millones
A estados y municipios

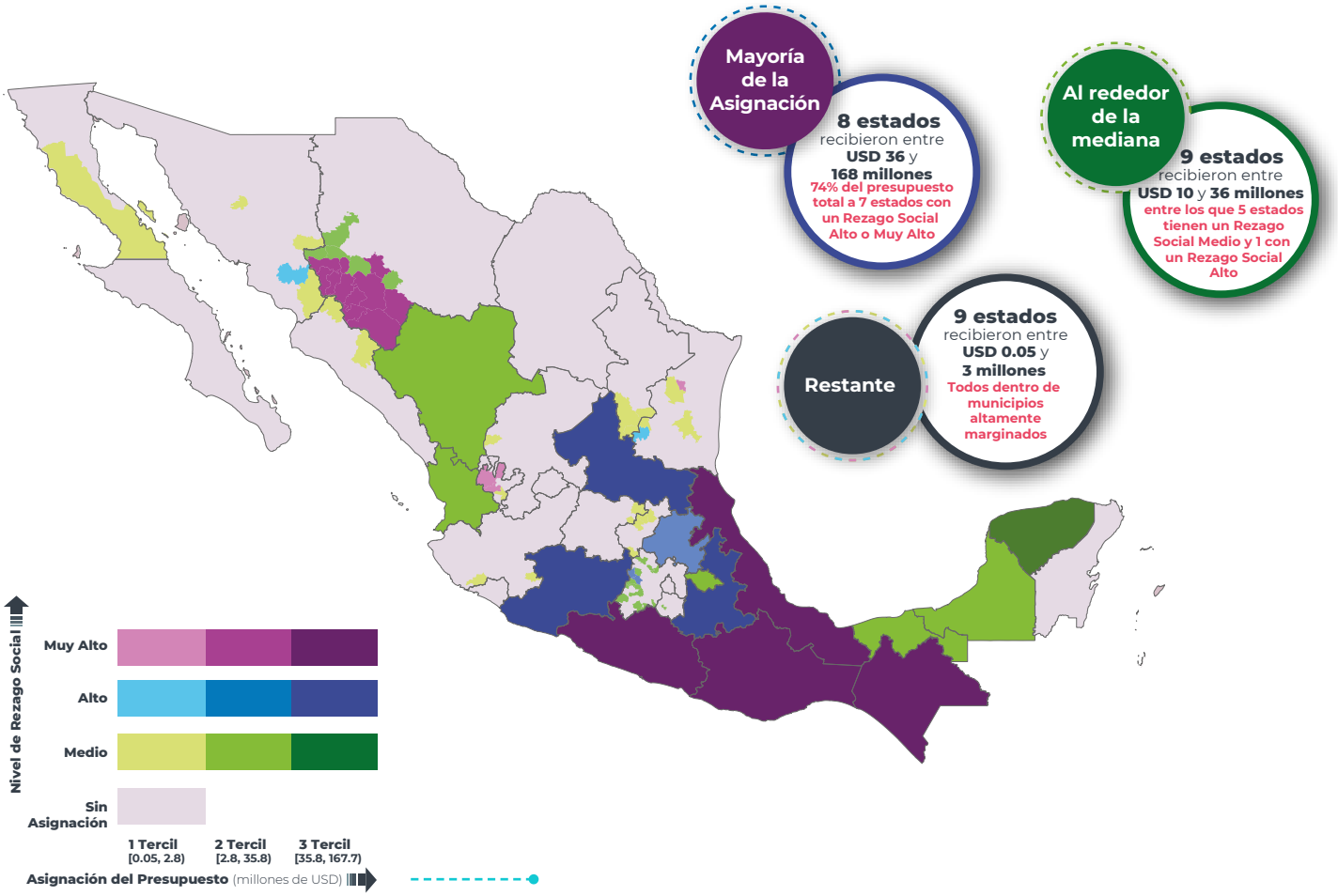

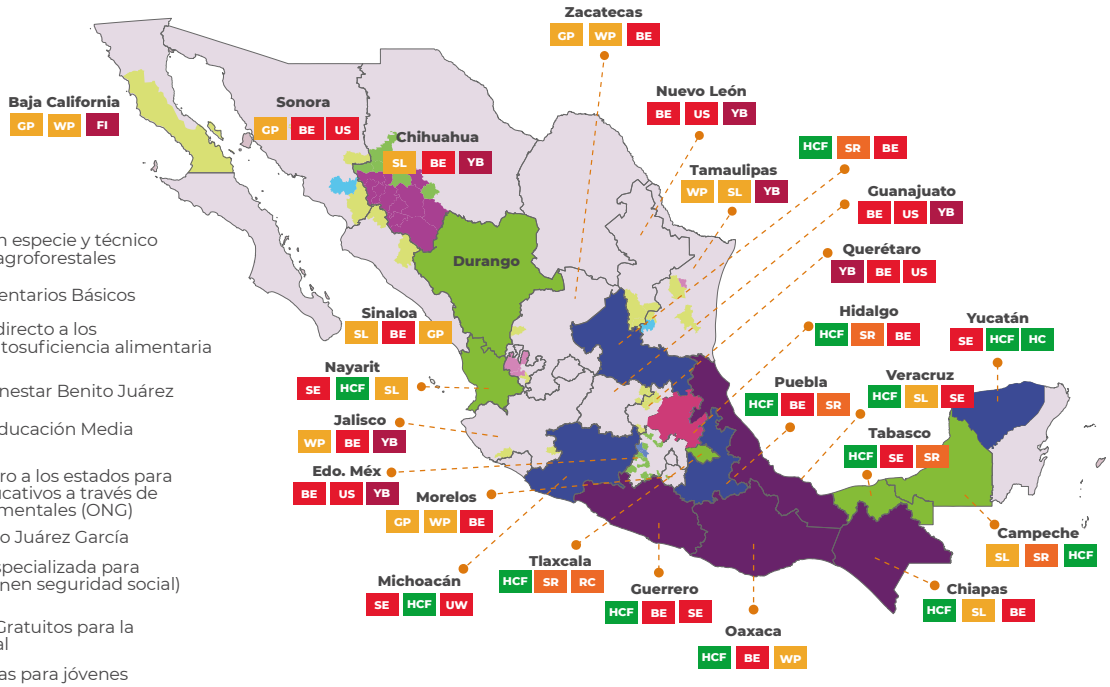

- **SL** Sembrando Vida: Apoyo financiero, en especie y técnico para la implementación de sistemas agroforestales
- **GP** Precios de Garantía a Productos Alimentarios Básicos
- **WP** Producción para el Bienestar: Apoyo directo a los productores agrarios para lograr la autosuficiencia alimentaria
- **BE** Beca de Educación Básica para el Bienestar Benito Juárez
- **US** Beca Universal para Estudiantes de Educación Media Superior Benito Juárez
- **SE** Apoyo a la Educación: Apoyo financiero a los estados para mejorar la prestación de servicios educativos a través de centros y organizaciones no gubernamentales (ONG)
- **UW** Universidades para el Bienestar Benito Juárez García
- **HC** Atención Médica: Atención médica especializada para personas (enfocada en quienes no tienen seguridad social) con enfermedades graves
- **HCF** Atención a la Salud y Medicamentos Gratuitos para la Población sin Seguridad Social Laboral
- **YB** Jóvenes Construyendo el Futuro: Becas para jóvenes en formación para el empleo
- **FI** Inclusión Financiera
- **RC** Proyectos de Construcción de Vialidades
- **SR** Servicios de supervisión, verificación y servicios administrativos de construcción y conservación de vialidades

Desglose de la asignación por 5 ODS y Regiones

	2 HAMBRE CERO	3 SALUD Y BIENESTAR	4 EDUCACIÓN DE CALIDAD	8 TRABAJO DECENTE Y CRECIMIENTO ECONÓMICO	9 INDUSTRIA, INNOVACIÓN E INFRAESTRUCTURA
Número de programas	4	10	15	3	5
Asignación (% de USD 855 millones)	16.3%	34.1%	31.6%	5.7%	12.3%

ODS 2

Asignación regional

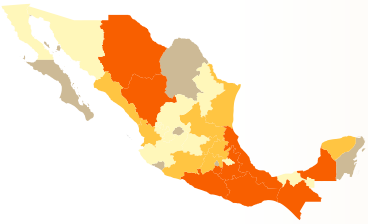

1er tercil: [0, 0.6 mill)
2do tercil: [0.6 mill, 4.8 mill)
3er tercil: [4.8 mill, 41.6 mill)

Nivel de Rezago Social (millones de USD)

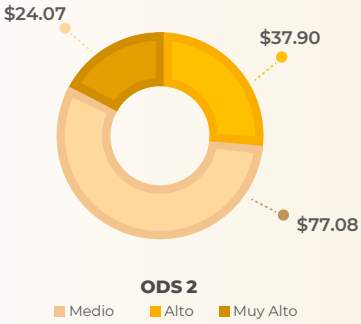

Principales 3 programas (millones de USD)

87.9	Sembrando Vida
32.6	Producción para el Bienestar
18.5	Precios de Garantía a Productos Alimentarios Básicos

ODS 3

Asignación regional

1er tercil: [0, 6.5 mill)
2do tercil: [6.5 mill, 22.6 mill)
3er tercil: [22.6 mill, 50.7 mill)

Nivel de Rezago Social (millones de USD)

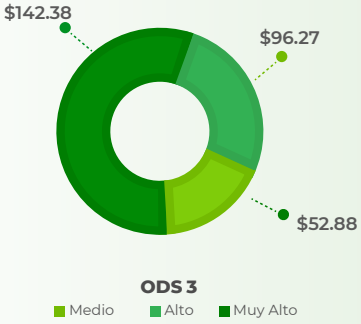

Principales 3 programas (millones de USD)

256.4	Atención a la Salud y Medicamentos Gratuitos para la Población sin Seguridad Social Laboral
27.0	Atención a la Salud
3.3	Salud Materna, sexual reproductiva

Desglose de la asignación por 5 ODS y Regiones

ODS 4

Asignación regional

1st tercil: [0, 0.6 mill)
2nd tercil: [0.6 mill, 9.2 mill)
3rd tercil: [9.2 mill, 46.5 mill)

Nivel de Rezago Social (millones de USD)

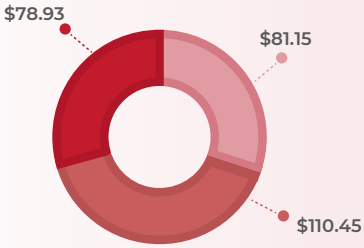

ODS 4
Medio Alto Muy Alto

Principales 3 programas (millones de USD)

121.8	Apoyos a centros y organizaciones de educación (Principalmente a través de los gobiernos estatales)
91.1	Beca para el Bienestar Benito Juárez de Educación Básica
30.0	Beca Universal para Estudiantes de Educación Media Superior Benito Juárez

OSD 8

Asignación regional

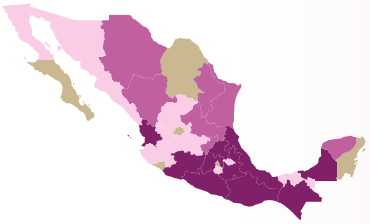

1er tercil: [0, 0.2 mill)
2do tercil: [0.2 mill, 0.9 mill)
3er tercil: [0.9 mill, 14.4 mill)

Nivel de Rezago Social (millones de USD)

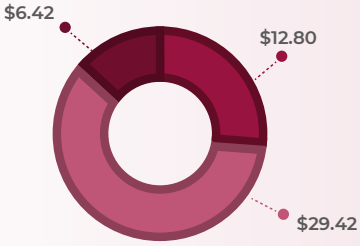

OSD 8
Medio Alto Muy Alto

Principales 3 programas (millones de USD)

46.9	Jóvenes Construyendo el futuro
1.7	Programa de Inclusión Financiera
0.1	Programa para el fortalecimiento económico de los Pueblos y Comunidades Indígenas

ODS 9

Asignación regional

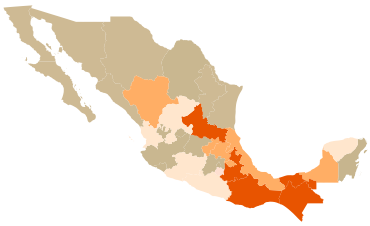

1er tercil: [0, 5.6 mill)
2do tercil: [5.6 mill, 8.4 mill)
3er tercil: [8.4 mill, 14.6 mill)

Nivel de Rezago Social (millones de USD)

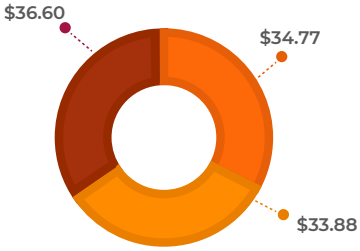

ODS 9
Medio Alto Muy Alto

Principales 3 programas (millones de USD)

59.2	Construcción y conservación de vialidades
20.9	Conservación de caminos rurales
19.9	Proyectos de Construcción de Vialidades

Situación a nivel nacional y en los estados cubiertos por los programas desglosados por ODS

ODS 2: Hambre Zero

Situación

Nacional	Estados cubiertos por los programas
20.4% de la población experimentó inseguridad alimentaria moderada o severa (2020)	**20.8%** de la población experimentó inseguridad alimentaria moderada o severa (2020)*.

*: 25 estados beneficiados a través de los gastos a nivel municipal para todos los programas del ODS 2.

ODS 3: Salud y Bienestar

Situación

Nacional	Estados cubiertos por los programas
28.2% de la población no tiene acceso a servicios de salud (2020)	**31.1%** de la población no tiene acceso a servicios de salud (2020)*

*: 14 estados beneficiados (todos con un rezago social igual o superior al nivel "medio").

ODS 4: Educación de Calidad

Situación

Nacional	Estados cubiertos por los programas
46.5% de los jóvenes entre 15 y 22 años no asisten a la escuela (2020)	**47.8%** de los jóvenes entre 15 y 22 años no asisten a la escuela (2020)*

*: 23 estados beneficiados, comprende programas como Jóvenes Escribiendo el Futuro, Programa de Becas Elisa Acuña y Beca para Estudiantes de Educación Media Superior Benito Juárez.

ODS 8: Trabajo Decente y Crecimiento Económico

Situación

Nacional	Estados cubiertos por los programas
12.96 sucursales bancarias por cada 100,000 adultos (2020)	**6.83** sucursales bancarias por cada 100,000 adultos (2020)*

*: Restringido a los 899 municipios rezagados de México.

ODS 9: Industria, Innovación e Infraestructura

Situación

Nacional	Estados cubiertos por los programas
4.92% de la población con bajo o muy bajo acceso a caminos pavimentados en estados con un IRS igual o superior al nivel "medio" (2020)	**9.73%** de la población con bajo o muy bajo acceso a caminos pavimentados en estados con un IRS igual o superior al nivel "medio" (2020)*

*: 14 estados beneficiados (todos con un rezago social igual o superior al nivel "medio").